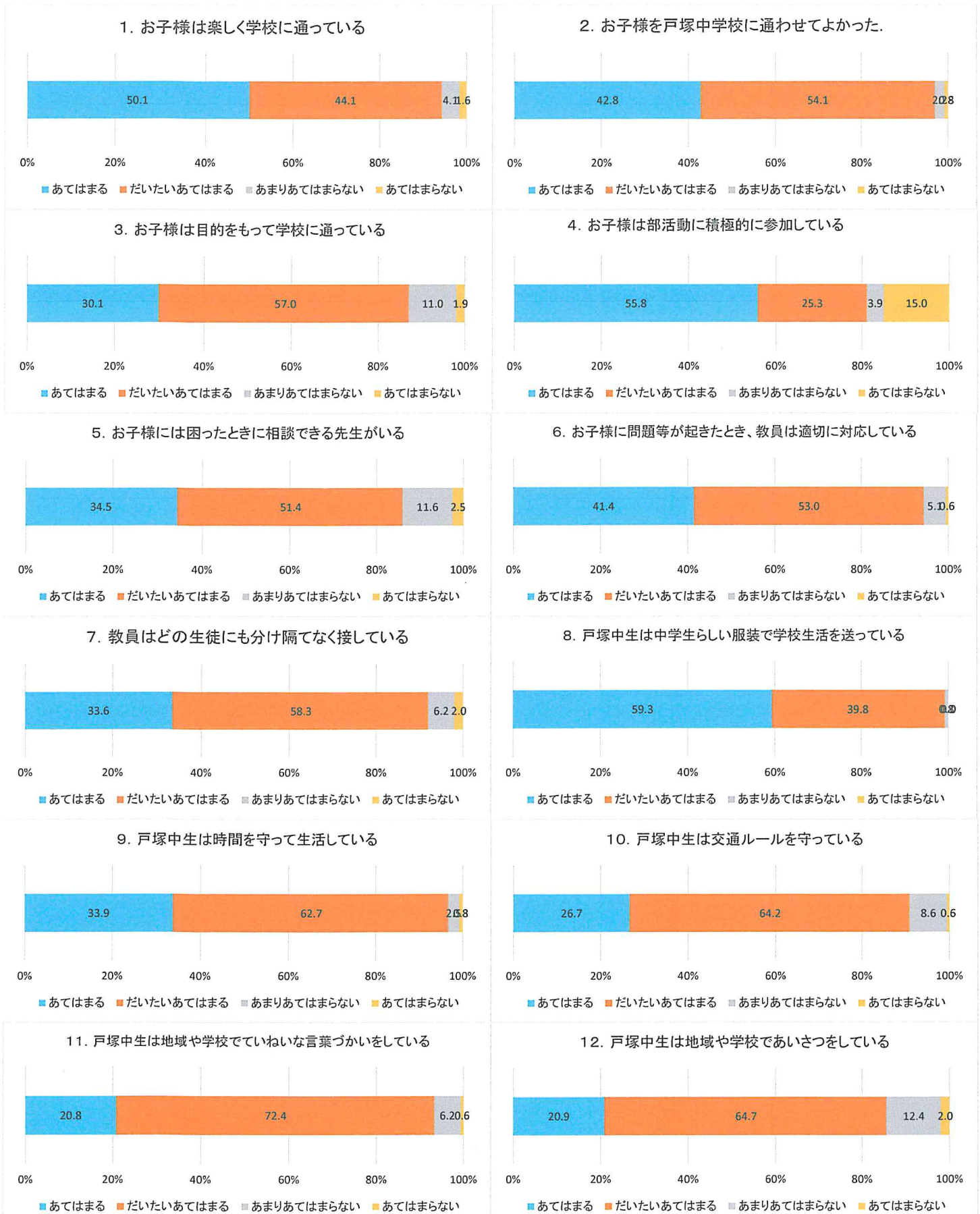


令和5年度 学校評価に関わる保護者アンケート 結果

No.	質問	回答の割合(%)				R5		R4	
		4	3	2	1	4+3	2+1	4+3	2+1
1	お子様は楽しく学校に通っている	50.1	44.1	4.1	1.6	94.2	5.8	94.0	6.0
2	お子様を戸塚中学校に通わせてよかった	42.8	54.1	2.2	0.8	97.0	3.0	96.8	3.2
3	お子様は目的をもって学校に通っている	30.1	57.0	11.0	1.9	87.1	12.9	83.2	16.8
4	お子様は部活動に積極的に参加している	55.8	25.3	3.9	15.0	81.1	18.9	85.6	14.4
5	お子様には困ったときに相談できる先生がいる	34.5	51.4	11.6	2.5	85.9	14.1	80.3	19.7
6	お子様に問題等が起きたとき、教員は適切に対応している	41.4	53.0	5.1	0.6	94.4	5.6	91.0	9.0
7	教員はどの生徒にも分け隔てなく接している	33.6	58.3	6.2	2.0	91.9	8.1	87.9	12.1
8	戸塚中生は中学生らしい服装で学校生活を送っている	59.3	39.8	0.8	0.0	99.2	0.8	97.1	2.9
9	戸塚中生は時間を守って生活している	33.9	62.7	2.5	0.8	96.6	3.4	96.8	3.2
10	戸塚中生は交通ルールを守っている	26.7	64.2	8.6	0.6	90.8	9.2	88.9	11.1
11	戸塚中生は地域や学校でいい言葉づかいをしている	20.8	72.4	6.2	0.6	93.2	6.8	93.3	6.7
12	戸塚中生は地域や学校であいさつをしている	20.9	64.7	12.4	2.0	85.6	14.4	84.1	15.9
13	戸塚中生は周囲への思いやりの気持ちをもって生活している	20.7	71.6	7.7	0.0	92.3	7.7	92.8	7.2
14	お子様は真剣に授業に取り組んでいる	31.3	59.6	8.0	1.1	90.9	9.1	89.7	10.3
15	教員はわかりやすい授業を行っている	21.7	70.7	6.8	0.8	92.4	7.6	92.8	7.2
16	教員は教え方を工夫している	21.1	71.1	6.9	0.9	92.3	7.7	93.0	7.0
17	お子様は家庭学習の習慣を身につけている	18.5	45.2	29.5	6.9	63.6	36.4	61.2	38.8
18	職員はいい電話の対応をしている	57.3	41.3	0.6	0.8	98.6	1.4	98.9	1.1
19	職員は誠意をもって保護者に対応している	50.1	47.1	2.2	0.6	97.2	2.8	96.8	3.2
20	学校は生徒たちの様子をよく知らせている	25.1	59.9	13.8	1.1	85.1	14.9	84.4	15.6
21	学校は生徒たちの安全に配慮している	35.1	61.6	3.1	0.3	96.7	3.3	97.4	2.6
22	学校はきれいに清掃がされている	27.1	67.0	5.3	0.6	94.1	5.9	93.3	6.7
23	今年度の教材等の予算立て金額は適正である	35.4	62.9	1.4	0.3	98.3	1.7	96.5	3.5

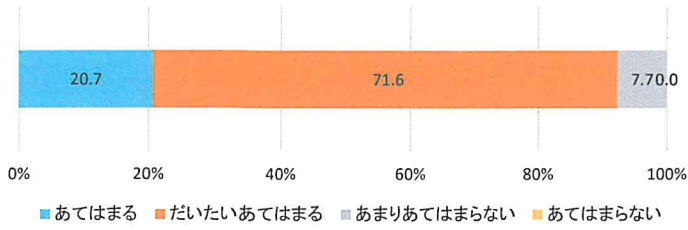
4:あてはまる 3:だいたいあてはまる 2:あまりあてはまらない 1:あてはまらない

# 令和5年度 学校評価に関わる保護者アンケート 結果

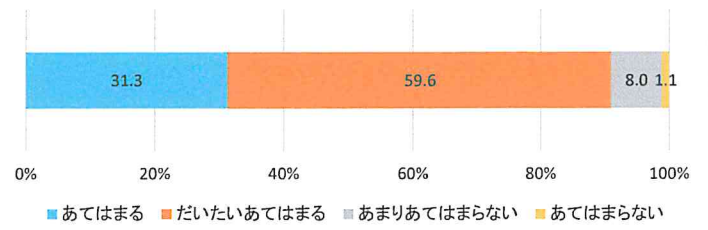




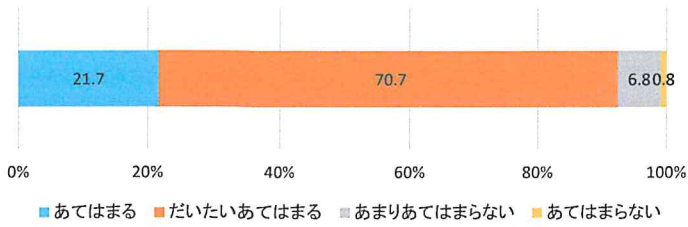
13. 戸塚中生は周囲への思いやりの気持ちをもって生活している



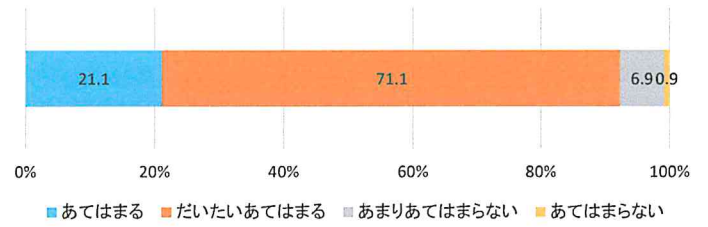
14. お子様は真剣に授業に取り組んでいる



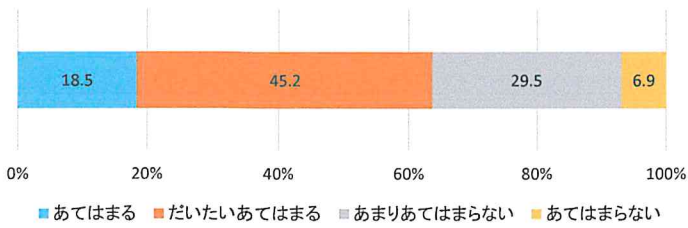
15. 教員はわかりやすい授業を行っている



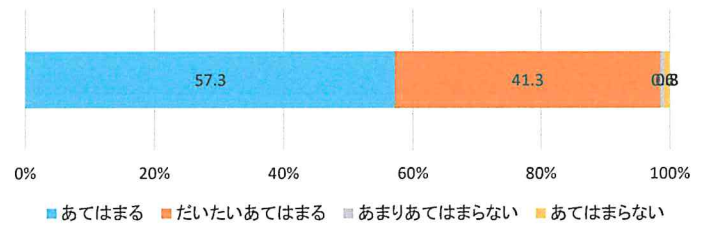
16. 教員は教え方を工夫している



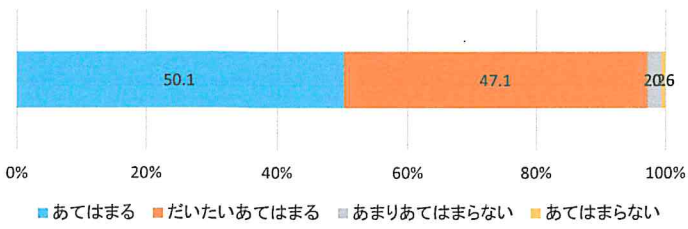
17. お子様は家庭学習の習慣を身につけている



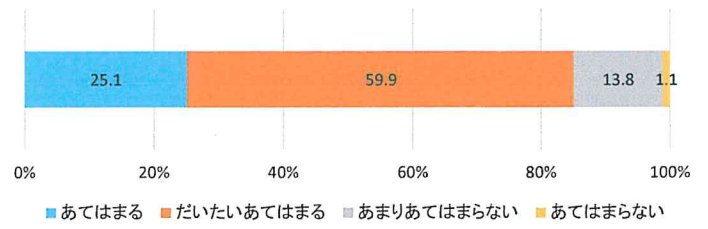
18. 職員はていねいに電話の対応をしている



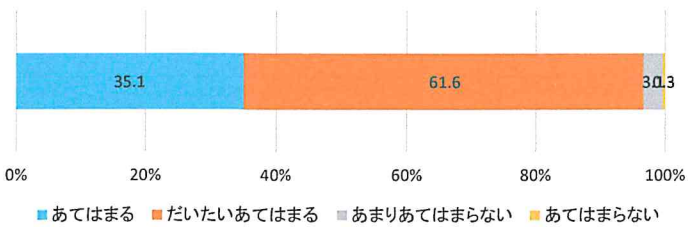
19. 職員は誠意をもって保護者に対応している



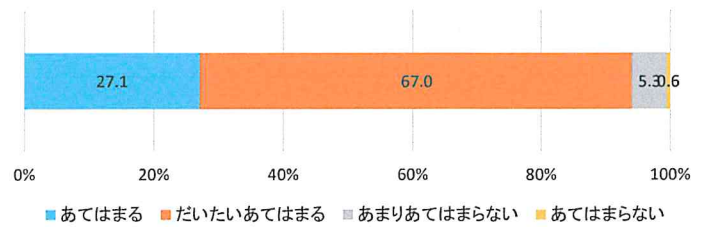
20. 学校は生徒たちの様子をよく知らせている



21. 学校は生徒たちの安全に配慮している



22. 学校はきれいに清掃がされている



23. 今年度の教材等の予算立て金額は適正である

