

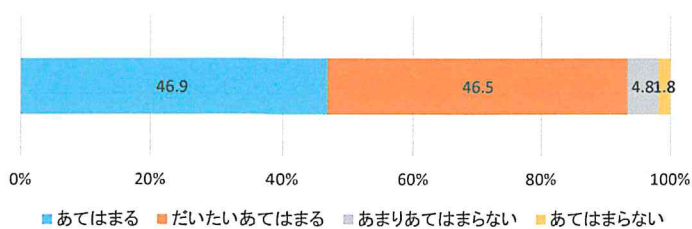
## 令和5年度 学校評価に関わる生徒アンケート 結果

No.	質問	回答の割合(%)				R5		R4	
		4	3	2	1	4+3	2+1	4+3	2+1
1	学校は楽しい	46.9	46.5	4.8	1.8	93.4	6.6	90.1	9.9
2	自分は戸塚中学校の生徒でよかった	49.2	45.4	4.3	1.2	94.5	5.5	89.7	10.3
3	自分は目的をもって学校に通っている	40.8	42.0	13.9	3.3	82.8	17.2	79.4	20.6
4	自分は部活動に積極的に参加している	58.9	25.7	5.4	10.0	84.6	15.4	82.5	17.5
5	自分には困ったときに相談できる先生がいる	44.3	40.5	11.1	4.1	84.7	15.3	77.6	22.4
6	問題などが起きると、先生方は対応してくれる	56.9	39.1	2.8	1.2	96.0	4.0	94.2	5.8
7	先生方はどの生徒にも同じように接している	43.6	43.6	9.3	3.5	87.2	12.8	80.7	19.3
8	自分は中学生らしい服装で学校生活を送っている	82.6	16.9	0.3	0.2	99.5	0.5	97.7	2.3
9	自分は時間を守って生活している	46.4	47.0	5.1	1.5	93.4	6.6	91.5	8.5
10	自分は交通ルールを守っている	73.0	25.4	1.7	0.0	98.3	1.7	98.5	1.5
11	自分は地域や学校でいい言葉づかいをしている	43.5	48.3	7.0	1.2	91.9	8.1	89.1	10.9
12	自分は地域や学校であいさつをしている	53.2	37.9	7.9	1.0	91.1	8.9	90.4	9.6
13	自分は周囲の人への思いやりの気持ちをもって生活している	47.3	48.3	4.0	0.5	95.5	4.5	93.9	6.1
14	自分は真剣に授業に取り組んでいる	49.7	43.9	5.8	0.7	93.5	6.5	90.8	9.2
15	先生方の授業はわかりやすい	42.3	50.2	5.6	1.8	92.5	7.5	88.4	11.6
16	先生方は教え方を工夫している	50.6	44.6	3.7	1.2	95.2	4.8	92.2	7.8
17	自分は家庭学習の習慣を身につけている	27.2	40.6	25.4	6.8	67.8	32.2	61.4	38.6
18	学校はきれいに清掃がされている	31.5	54.3	11.9	2.3	85.8	14.2	79.2	20.8

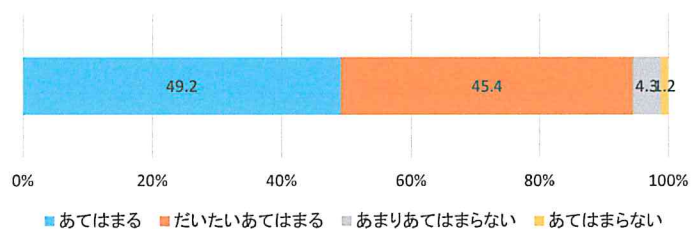
4:あてはまる 3:だいたいあてはまる 2:あまりあてはまらない 1:あてはまらない

# 令和5年度 学校評価に関わる生徒アンケート 結果

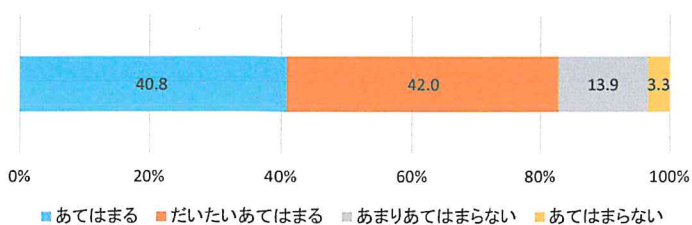
1. 学校は楽しい



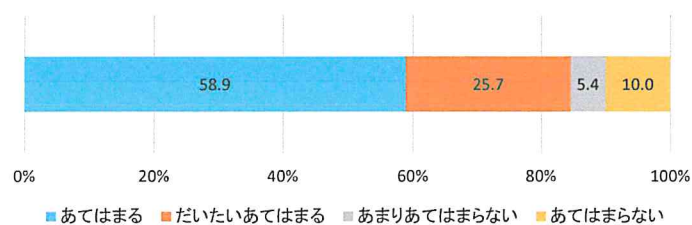
2. 自分は戸塚中学校の生徒でよかった



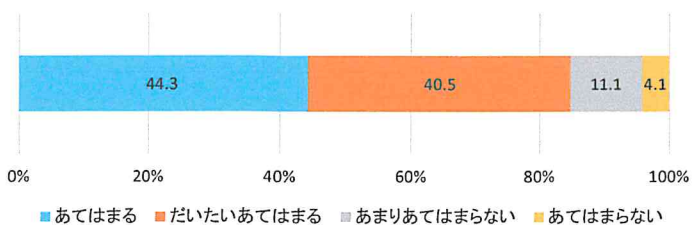
3. 自分は目的をもって学校に通っている



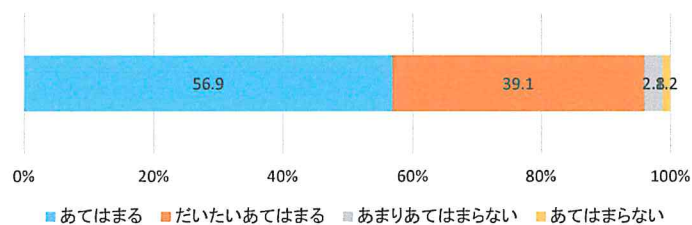
4. 自分は部活動に積極的に参加している



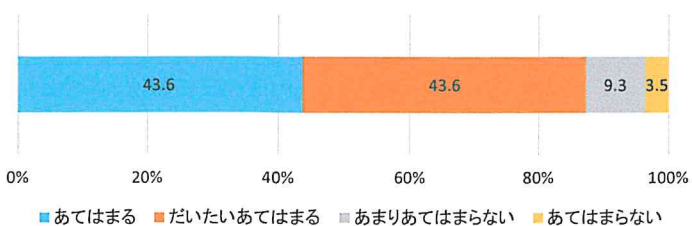
5. 自分には困ったときに相談できる先生がいる



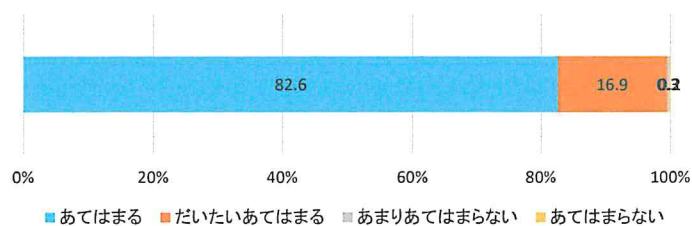
6. 問題などが起きると、先生方は対応してくれる



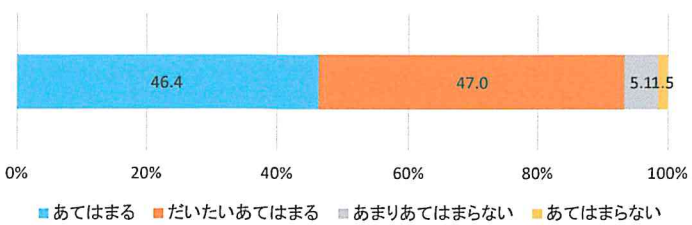
7. 先生方はどの生徒にも同じように接している



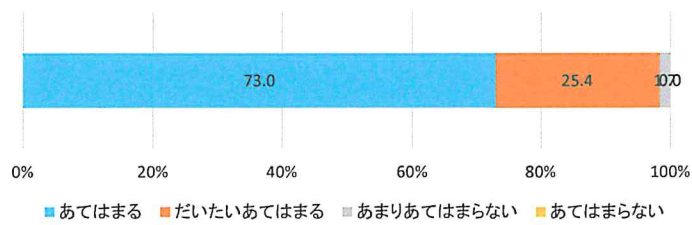
8. 自分は中学生らしい服装で学校生活を送っている



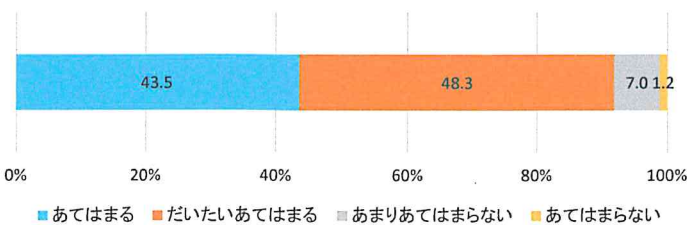
9. 自分は時間を守って生活している



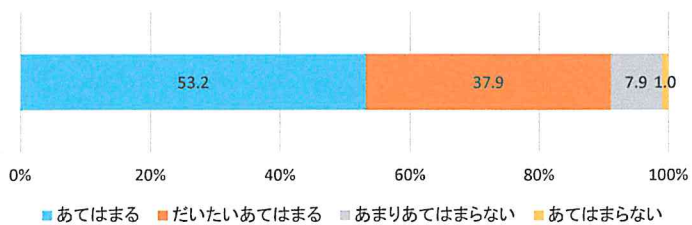
10. 自分は交通ルールを守っている



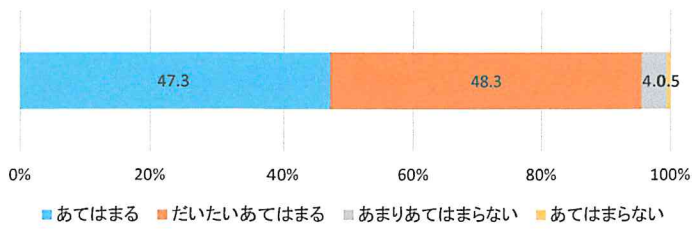
11. 自分は地域や学校でいねいな言葉づかいをしている



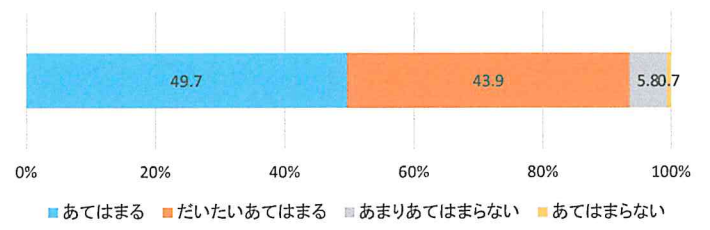
12. 自分は地域や学校であいさつをしている



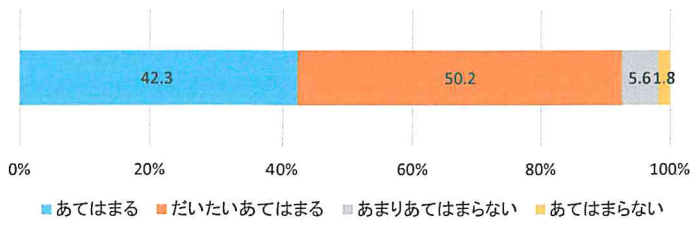
13. 自分は周囲の人への思いやりの気持ちをもって生活している



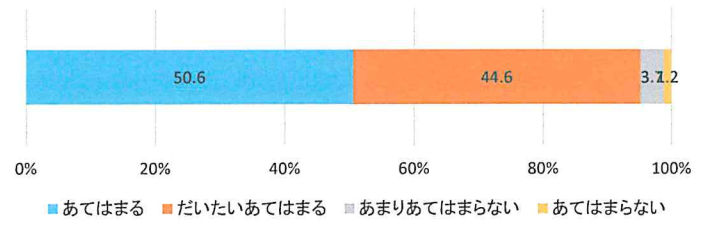
14. 自分は真剣に授業に取り組んでいる



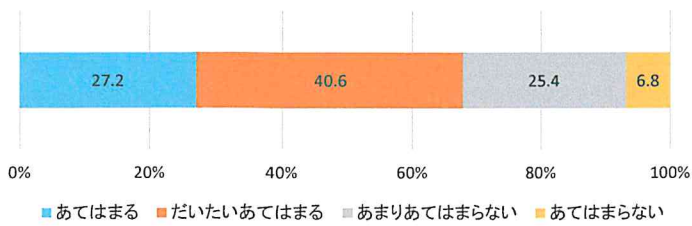
15. 先生方の授業はわかりやすい



16. 先生方は教え方を工夫している



17. 自分は家庭学習の習慣を身につけている



18. 学校はきれいに清掃がされている

